

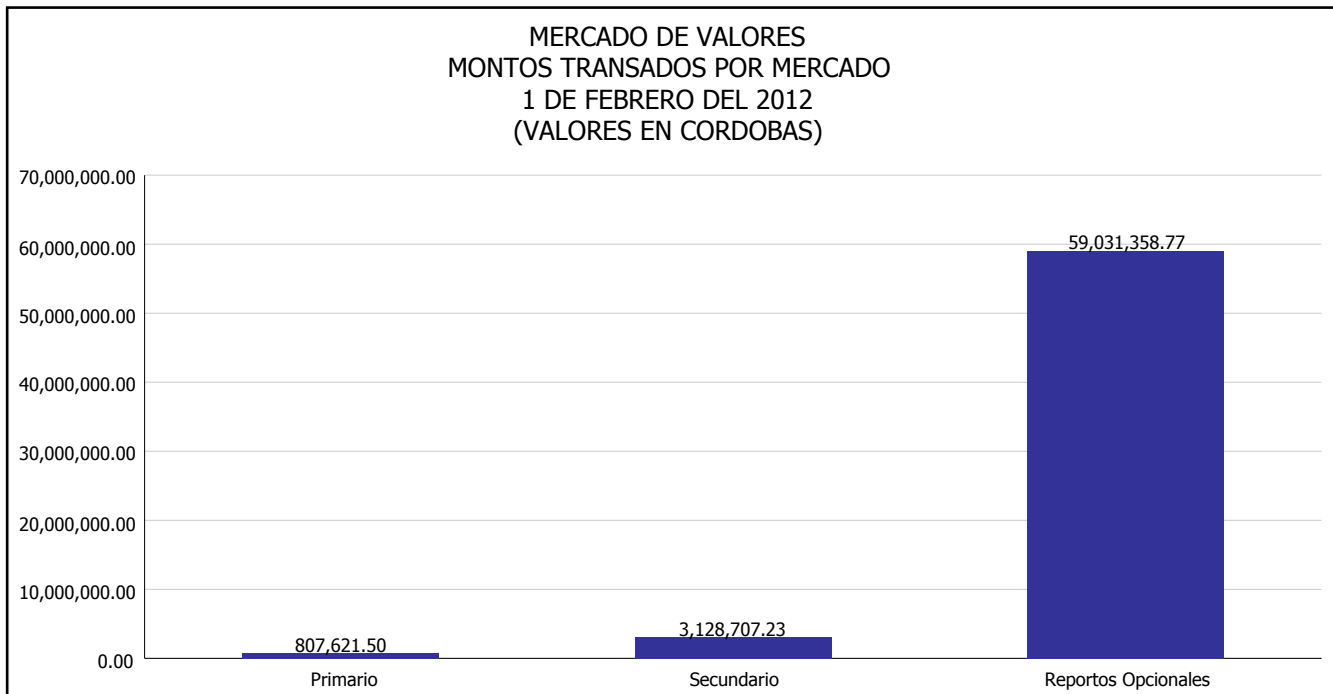


INTENDENCIA DE VALORES INFORME DIARIO MERCADO DE VALORES DE NICARAGUA

Superintendencia de Bancos y de Otras
Instituciones Financieras de Nicaragua



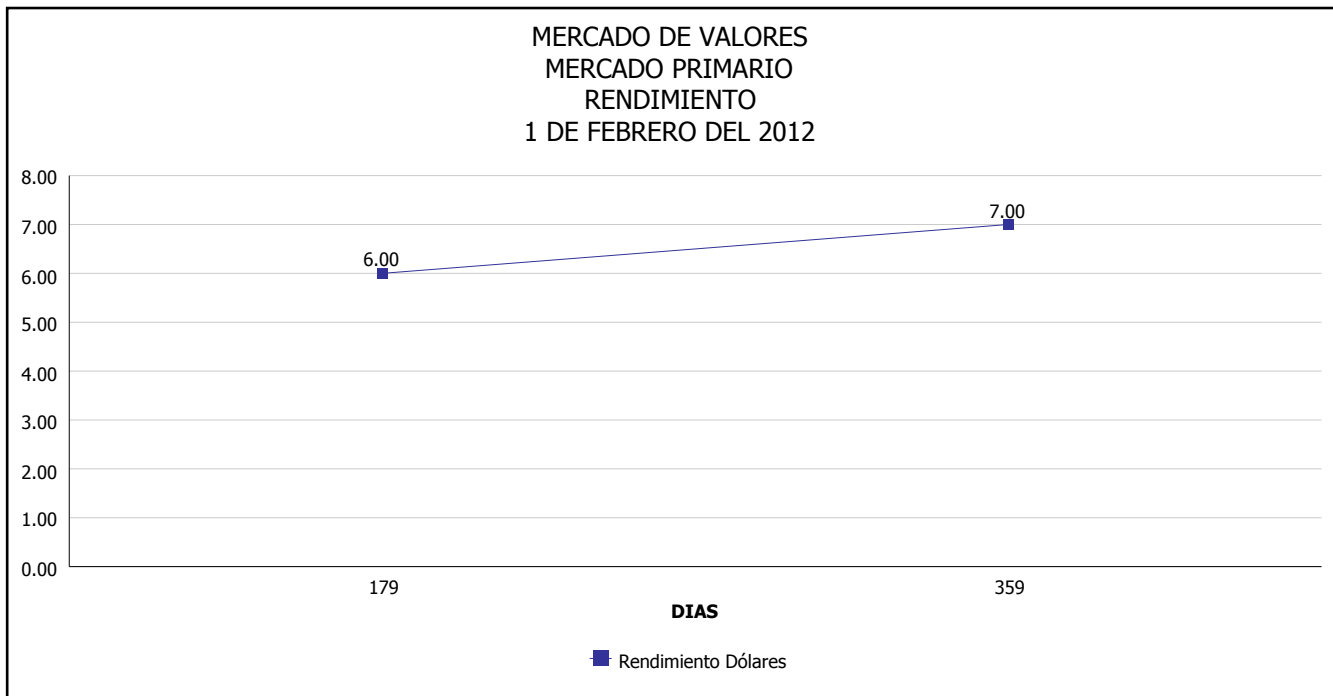
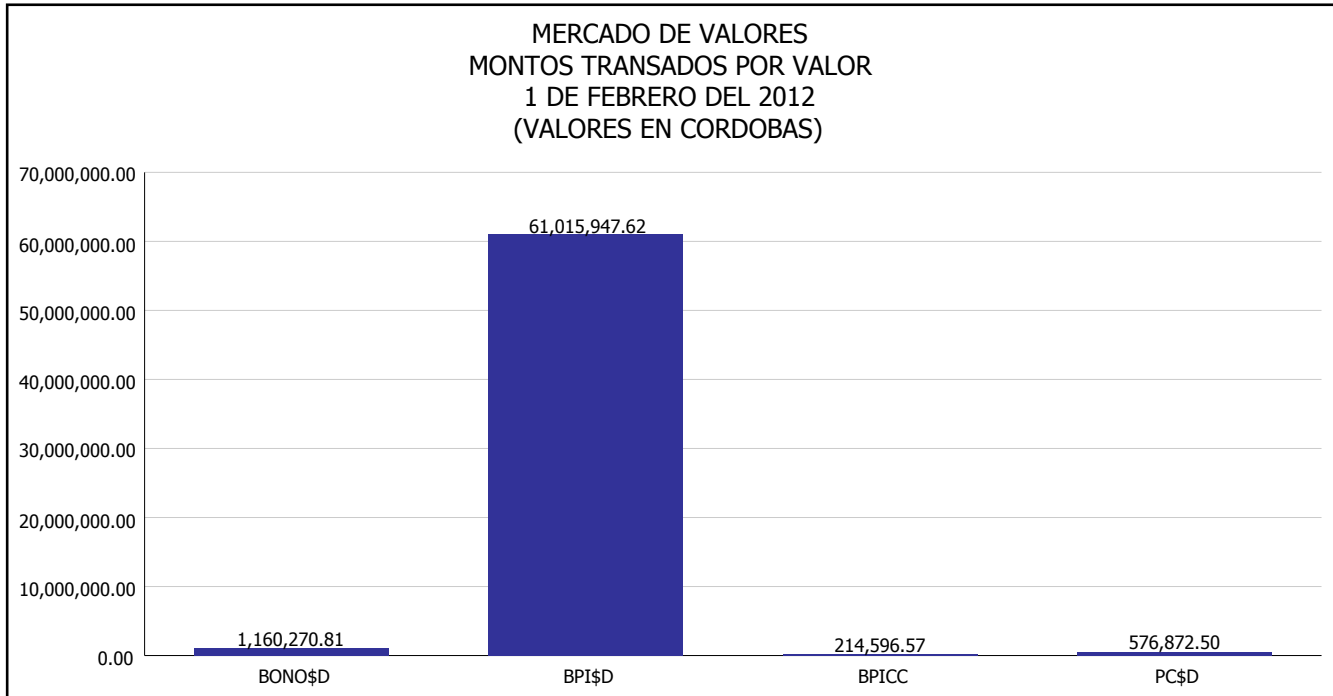
Al 1 de Febrero del 2012, en el mercado de valores se han transado C\$ 62,967,687.51





INTENDENCIA DE VALORES INFORME DIARIO MERCADO DE VALORES DE NICARAGUA

Superintendencia de Bancos y de Otras
Instituciones Financieras de Nicaragua



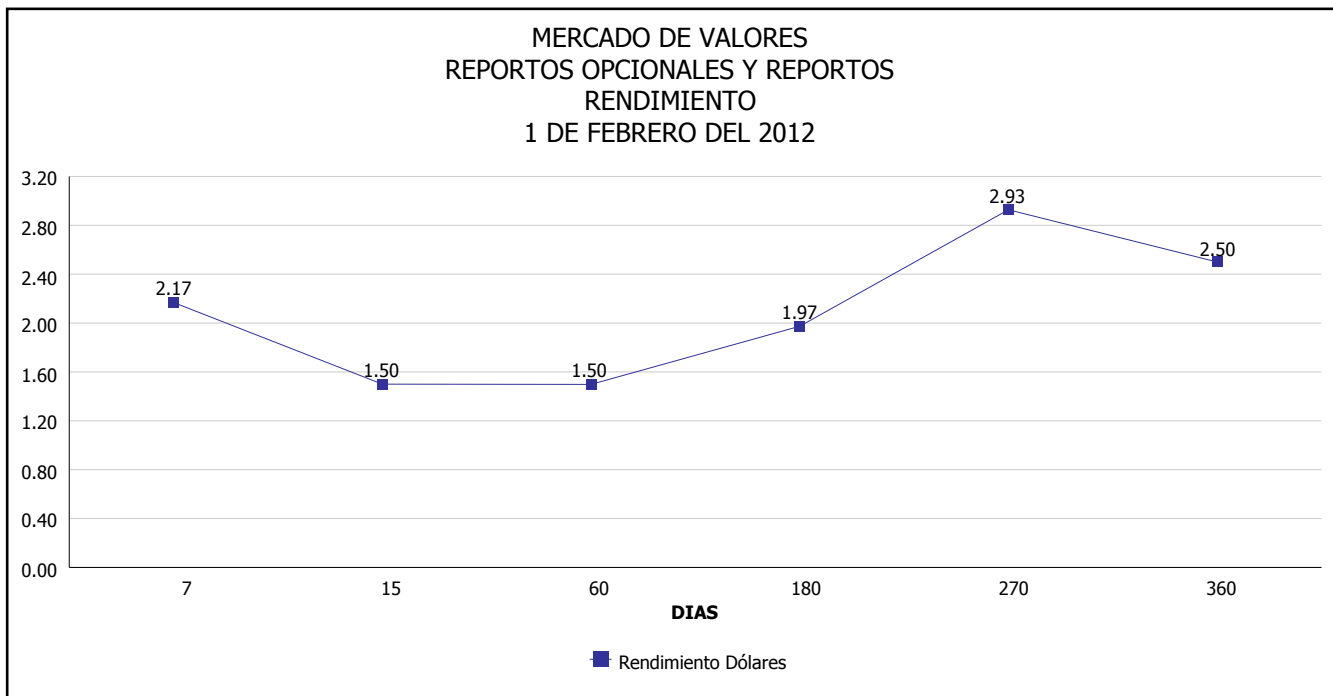


INTENDENCIA DE VALORES INFORME DIARIO MERCADO DE VALORES DE NICARAGUA

Superintendencia de Bancos y de Otras
Instituciones Financieras de Nicaragua



*Para los BPI se presentan años al vencimiento



Fuente: Bolsa de Valores de Nicaragua



Superintendencia de Bancos y de Otras
Instituciones Financieras de Nicaragua

INTENDENCIA DE VALORES INFORME DIARIO MERCADO DE VALORES DE NICARAGUA

HECHOS RELEVANTES EN MERCADOS INTERNACIONALES

Nueva York, 1 feb (EFE).- Wall Street arrancó febrero en números verdes en un día en que los inversores estuvieron pendientes de un inminente acuerdo de Grecia con sus acreedores y la mirada puesta en Facebook, que tras cerrar los mercados puso fin a semanas de rumores e inició los trámites para salir a bolsa en los próximos meses.

Desde el arranque de la sesión los tres principales indicadores del parque neoyorquino se situaron en positivo, esperanzados ante las noticias que llegaban del otro lado del Atlántico, donde las negociaciones del Gobierno griego con sus acreedores privados para la quita de buena parte de su deuda parecían llegar a buen puerto. Aunque tras el cierre de los mercados en Nueva York ese esperado acuerdo todavía no se había anunciado oficialmente, diferentes medios de comunicación griegos adelantaban desde Atenas que sería "cuestión de horas", mientras que el ministro de Finanzas, Evangelos Venizelos, insinuaba que la condonación podría superar el 70 %.

En clave interna, los inversores en Wall Street recibieron con buenos ojos el último informe del Instituto de Gestión de Suministros (ISM) que reveló que el sector manufacturero de Estados Unidos acumuló en enero treinta meses consecutivos de crecimiento hasta su nivel más alto desde junio pasado.

El promedio Dow Jones industrial ganó 83,55 puntos o un 0,66 por ciento, y terminó en 12.716,46 unidades, mientras que el índice Standard & Poor's 500 subió 11,68 puntos o un 0,89 por ciento, a 1.324,09. El índice Nasdaq Composite ganó 34,43 puntos o un 1,22 por ciento, y cerró extraoficialmente a 2.848,27 unidades.

PRINCIPALES ÍNDICES BURSÁTILES EE.UU				
ÍNDICES	CIERRE DEL DÍA		VARIACIONES	
	31/01/2012	01/02/2012	ABSOLUTA	RELATIVA
Dow Jones	12,632.91	12,716.46	83.55	0.66%
Nasdaq	2,813.84	2,848.27	34.43	1.22%
S&P	1,312.41	1,324.09	11.68	0.89%